

АГРО ПЕРСПЕКТИВА
Украина, г. Киев, 03191, а/я 90
Тел/факс: 380 44 486 81 19
E-mail: hks@agroperspectiva.com

Межбанковский курс некоторых валют мира к USD

	19.10.2018	18.10.2018	Изменение, %
EUR/USD	1,15	1,15	0,56
RUB/USD	65,50	65,65	-0,23
NZD/USD	0,66	0,66	0,44
AUD/USD	0,71	0,71	0,03
PLN/USD	3,72	3,75	-0,84
GBP/USD	1,31	1,30	0,40

Динамика курса ЕВРО к доллару США



Биржевые котировки на молокопродукты

Butter (CME) OCT8 - Down 0,09%;

Butter (Eurex) OCT8 - Stable 0,00%;

SMP (CME) OCT8 - Down 0,11%;

SMP (NZX) NOV8 - Stable 0,00%;

SMP (Eurex) OCT8 - Up 2,15%;

Dry whey (CME) OCT8 - Stable 0,00%;

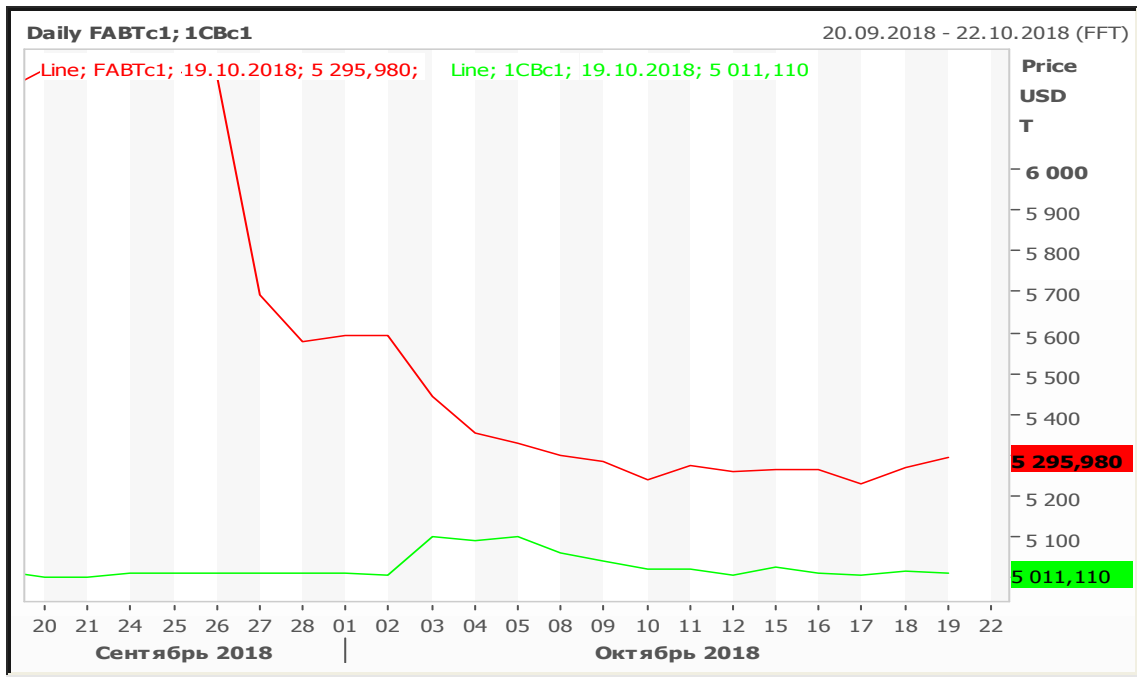
Dry whey (Eurex) OCT8 - Stable 0,00%;

Cheese (CME) OCT8 - Up 0,06%;

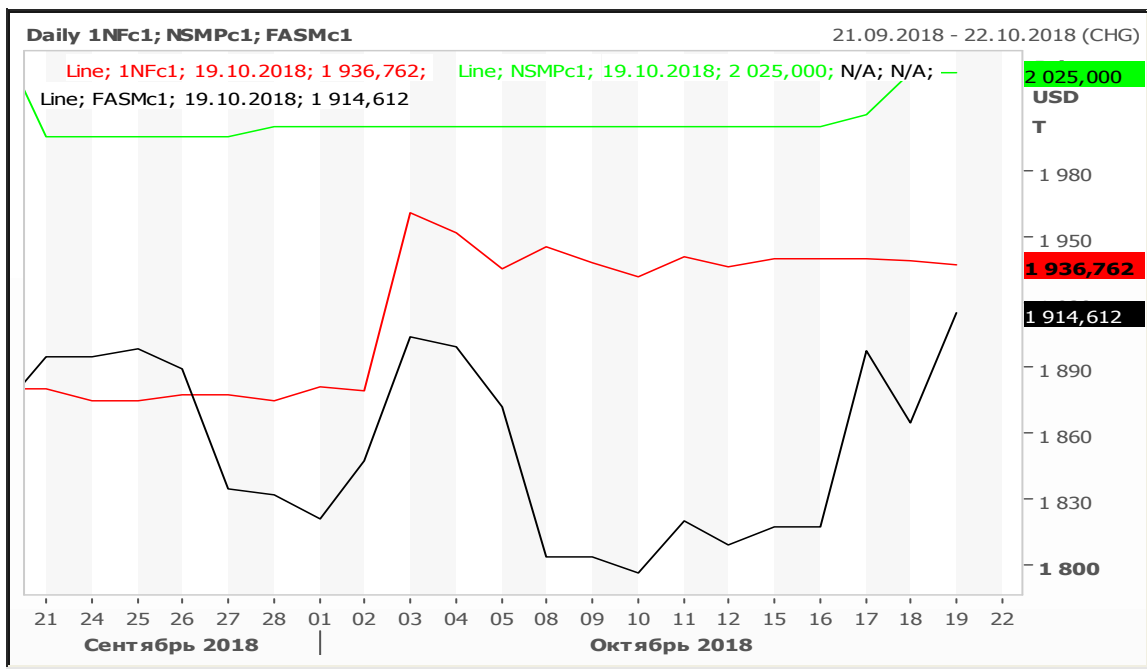
WMP (NZX) NOV8 - Up 0,38%;

Anhydrous milk fat (NZX) NOV8 - Stable 0,00%.

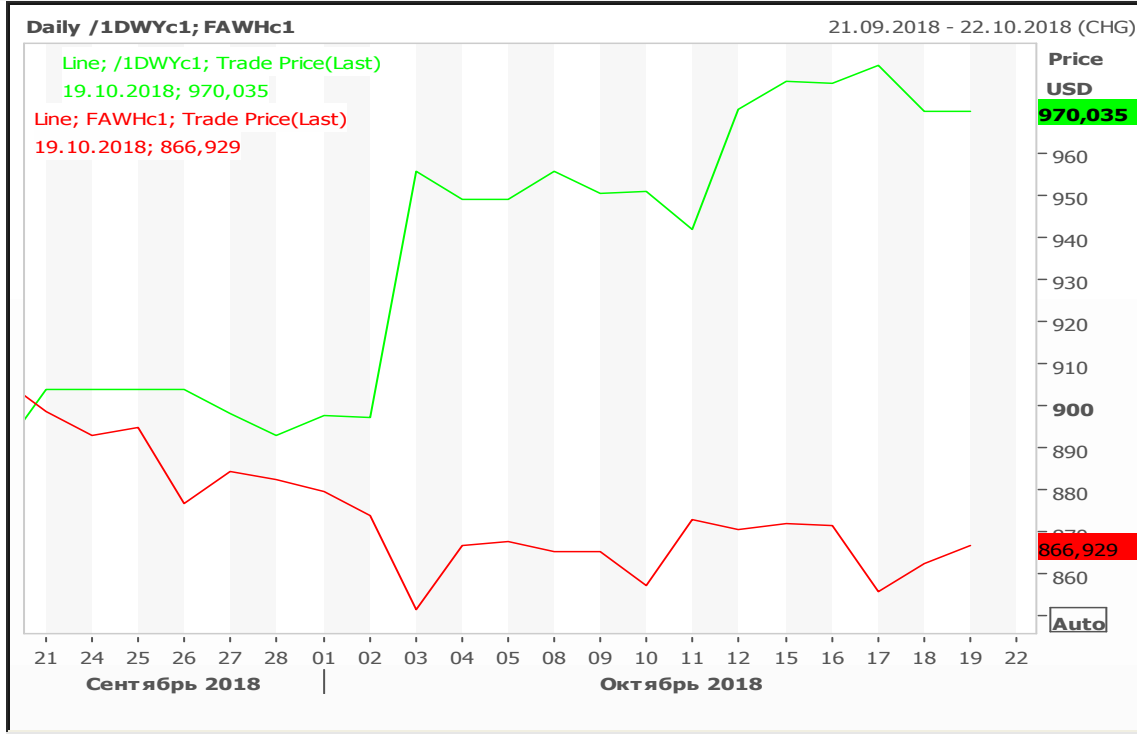
	19.10.2018		18.10.2018		USD/t	YE
	USD/t	YE	USD/t	YE		
CME Group (CME)						
SMP						
October 2018	1936,74	87,85	1938,95	87,95	-2,20	-0,10
November 2018	1956,03	88,73	1934,54	87,75	21,49	0,98
December 2018	1984,14	90,00	1960,99	88,95	23,15	1,05
Dry whey						
October 2018	970,02	44,00	970,02	44,00	0,00	0,00
November 2018	1046,63	47,48	1041,67	47,25	4,96	0,23
December 2018	1063,17	48,23	1069,23	48,50	-6,06	-0,27
Butter						
October 2018	5011,06	227,30	5015,47	227,50	-4,41	-0,20
November 2018	5037,51	228,50	5048,53	229,00	-11,02	-0,50
December 2018	4960,35	225,00	4960,35	225,00	0,00	0,00
Cheese						
October 2018	3470,04	1,57	3467,84	1,57	2,20	0,00
November 2018	3414,93	1,55	3410,52	1,55	4,41	0,00
December 2018	3399,49	1,54	3406,11	1,55	-6,61	-0,01
New Zealand Stock Exchange (NZX)						
WMP						
November 2018	2610,00	2610,00	2600,00	2600,00	10,00	10,00
December 2018	2630,00	2630,00	2630,00	2630,00	0,00	0,00
January 2019	2680,00	2680,00	2675,00	2675,00	5,00	5,00
SMP						
November 2018	2025,00	2025,00	2025,00	2025,00	0,00	0,00
December 2018	2000,00	2000,00	2000,00	2000,00	0,00	0,00
January 2019	2010,00	2010,00	2010,00	2010,00	0,00	0,00
Anhydrous milk fat						
November 2018	5090,00	5090,00	5090,00	5090,00	0,00	0,00
December 2018	5115,00	5115,00	5115,00	5115,00	0,00	0,00
January 2019	5140,00	5140,00	5140,00	5140,00	0,00	0,00
European Energy Exchange (Eurex)						
Butter						
October 2018	5295,98	4600,00	5267,92	4600,00	28,06	0,00
November 2018	5209,63	4525,00	5153,40	4500,00	56,23	25,00
December 2018	5238,42	4550,00	5182,03	4525,00	56,39	25,00
SMP						
October 2018	1914,61	1663,00	1864,39	1628,00	50,23	35,00
November 2018	1885,83	1638,00	1864,39	1628,00	21,44	10,00
December 2018	1960,66	1703,00	1922,79	1679,00	37,87	24,00
Dry whey						
October 2018	866,93	753,00	862,34	753,00	4,59	0,00
November 2018	849,66	738,00	845,16	738,00	4,50	0,00
December 2018	840,45	730,00	836,00	730,00	4,45	0,00



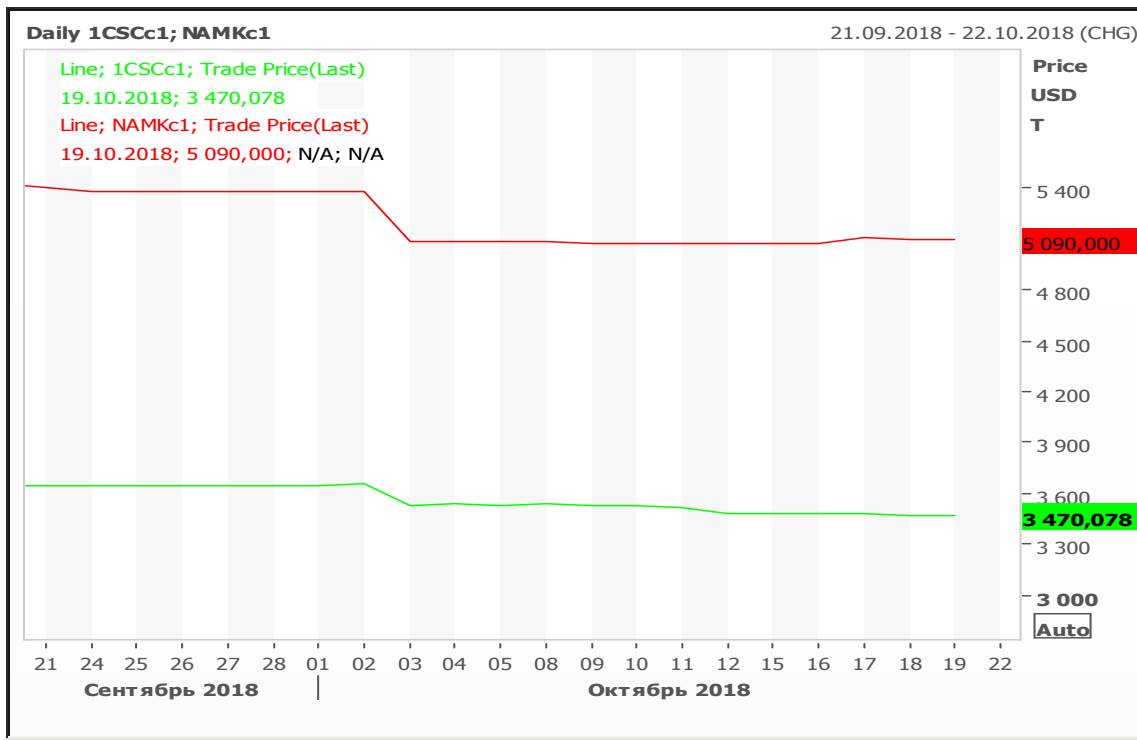
- Eurex, nearest butter quotes, USD/t
- CME, nearest butter quotes, USD/t



- CME, nearest SMP quotes, USD/t
- NZX, nearest SMP quotes, USD/t
- Eurex, nearest SMP quotes, USD/t



- Eurex, nearest dry whey quotes, USD/t
- CME, nearest dry whey quotes, USD/t



- NZX, nearest anhydrous milk fat quotes, USD/t
- CME, nearest cheese quotes, USD/t

Новости рынка

В Канаде появилось американское молоко от «трансгенных» коров

В Канаде после возвращения на рынок молочных продуктов из США возникла угроза продажи молока, полученного от коров, обработанных гормоном «рекомбинантный бычий соматотропин» (rBST).

Как сообщает информагентство «ГМО обзор», в Канаде этот гормон запрещен, но он активно используется американскими молочниками. В 1999 году в докладе, подготовленном по запросу канадского Минздрава, отмечалось сразу несколько вредных воздействий на скот от этого препарата. В частности, по его данным, у коров после ввода rBST в полтора раза чаще стала проявляться хромота, на 25 процентов – мастит и на 18 – бесплодие. При этом можно узнать лишь об отсутствии, но не наличии этого гормона. О производстве молока в Канаде без соматотропина можно узнать по сине-белому логотипу «Молочные фермеры Канады». Но при производстве продукта в США точно определить, есть или нет гормон, будет сложно.

Рекомбинантный бычий соматотропин – это синтетическая версия бычьего гормона роста соматотропина (BST), который естественным образом вырабатывается в коровах. В начале 1930-ых годов продукт использовали для увеличения производства молока путем инъекции, что помогало при нехватке продовольствия, например, после войны. Гормон при этом не производился на коммерческой основе, поэтому не мог использоваться в больших количествах. В 70-80-ых годах XX века ученые двух крупных биотехнологических концернов Monsanto и Genentech разработали трансгенную версию соматотропина с коммерческим названием Posilac. В 1993 году Управление США по контролю за качеством пищевых продуктов и лекарственных препаратов утвердило препарат для использования.

Профессор медицины в Университете Макгилла из Монреаля, один из консультантов министерства в 1990-ых годах доктор Майкл Поллак, считает, что пока нет научных доказательств вреда от молока с rBST. При этом, по его словам, споры вокруг его использования еще ведутся. «Нельзя исключать небольшие, тонкие эффекты. Эффекты близки к нулю, поэтому считалось, что никаких рисков вообще не должно быть», говорит эксперт.

Brexit - одна из главных угроз молочной отрасли в 2019 году

Brexit - главный потенциальный разрушитель мировой молочной отрасли в 2019 году, об этом заявил Джеймс Каффин, представитель исследовательского агентства GIRA в ходе Всемирного Молочного Саммита, проходящего в г. Тэджон (Ю.Корея), передает The DairyNews.

По данным, представленным экспертом, Великобритания в 2017 году импортировала из Европейского Союза 1,4 млрд. тонн молочной продукции на сумму более 3,5 млрд. евро.

Крупнейшими европейскими поставщиками в Великобританию являются Ирландия, Франция и Германия, которые могут потерпеть самый серьезный урон от возможных импортных ограничений со стороны Британии, что, несомненно, скажется на состоянии всей молочной отрасли в мире.

Капитализация некоторых украинских компаний

Компания	Биржа	Код ЦП	Валюта	Рыночная капитализация, млн	Рыночная капитализация, млн \$	Изменение за день, %	Изменение с начала месяца, %	Изменение с начала года, %
Милкиленд	Варшава	MLK PW	PLN	18,75	6,99	-6,3	-28,6	-61,0
ИМК	Варшава	IMC PW	PLN	421,36	157,16	0,0	2,4	1,8
Укрпродукт	Лондон	UKR LN	GBp	2,29	2,99	-0,4	10,6	15,7

по состоянию на 19.10.2018г.