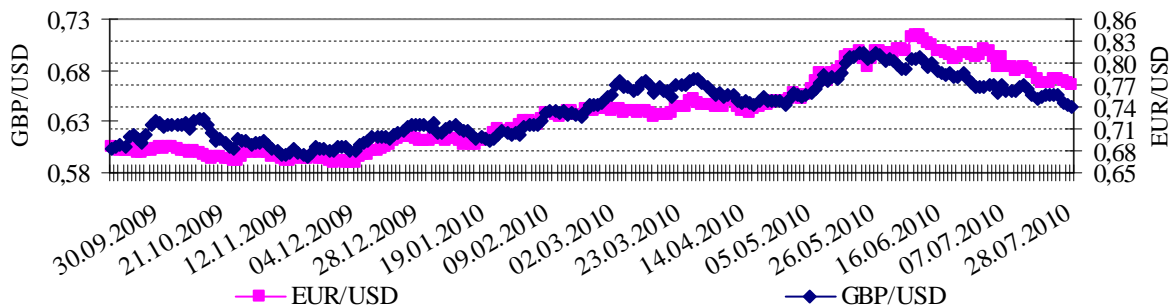


№144(1428) от 09 августа 2010 г.

Межбанковский курс некоторых валют мира к USD

Дата	09.08.2010	06.08.2010	05.08.2010	04.08.2010	03.08.2010
EUR	0,75269	0,75907	0,75818	0,75662	0,76223
GBP	0,62700	0,62981	0,62842	0,62779	0,63167
CAD	1,02668	1,01471	1,02168	1,02379	1,02362
HUF	210,430	212,491	213,205	212,812	214,551



НОВОСТИ

УКРАИНА

Кабмин обещает стабильность на продовольственных рынках

Кабинет министров обещает стабильность на продовольственных рынках. Об этом сообщила пресс-служба вице-премьера по вопросам АПК Виктора Слауты со ссылкой на совещание с участием Минагрополитики, Минэкономики, общественных объединений хлебопекарных предприятий. Участники совещания рассмотрели вопросы насыщенности внутренних рынков зерна и круп, формирования государственного интервенционного фонда зерна и его региональных ресурсов, а также обеспечения отрасли животноводства фуражным зерном.

КРУ выявило нарушения на предприятиях "Хлеб Украины" на 419,5 млн грн

Главное контрольно-ревизионное управление Украины за 2009 год и первый квартал текущего года выявило на предприятиях ОАО "ГАК «Хлеб Украины» и 64 его дочерних предприятиях финансовых нарушений на 419,5 млн. грн. Об этом сообщила пресс-служба ведомства. Согласно сообщению, из этой суммы потери финансовых и материальных ресурсов из-за нарушения законодательства составляют 18,5 млн. грн., из-за неэффективных управленческих действий — 141,1 млн. грн., а нарушения, которые не привели к потерям, — 259,8 млн. грн. В сообщении отмечается, что компания, созданная государством в лице Кабинета Министров как ведущий оператор на украинском рынке зерна, в настоящее время вообще не выполняет своих функций. "Деятельность компании сведена к предоставлению маркетинговых, информационно-консультационных и юридических услуг ее дочерним предприятиям на условиях абонентского обслуживания, заключения договоров аренды, а средства, которые поступают от таких услуг (в 2009 году в сумме свыше 10,9 млн. грн.), компания использует на собственные потребности (оплата услуг связи, покупка топлива,

выплата заработной платы и тому подобное), — сказано в сообщении. «Хлеб Украины» создана в соответствии с постановлением Кабинета Министров Украины от 22 августа 1996 года №1000. ГАК включает 125 дочерних предприятий, среди которых 72 предприятия по хранению зерна (паспортная мощность хранения — около 6,2 млн. тонн в год, фактическая на сегодняшний день — 3 млн. тонн). Кроме того, в состав ГАК входят Одесский и Николаевский портовые элеваторы.

РОССИЯ

Россия готова пересмотреть сроки запрета экспорта зерна после 1 октября

Вопрос о продлении или сокращении срока запрета на экспорт зерна может быть рассмотрен после 1 октября, заявил источник в правительстве. «После 1 октября все будет понятно, мы сформируем баланс», — заявил он. По его словам, в июле Россия экспортировала 1,965 млн тонн зерна. «Можно предположить, что до 15 августа (срок вступления в действие эмбарго на экспорт — ИФ) будет вывезен еще 1 млн тонн», — заявил он. Вместе с тем источник пояснил, что все контракты, которые заключены на срок после 15 августа, выполнены не будут и будут отнесены к форс-мажорным обстоятельствам. Источник также отметил, что российское зерно по некоторым контрактам может быть заменено казахстанским, если это предусмотрено в условиях контракта, и если покупатель на это согласен. «Для покупателя это все равно, если в контракте страной происхождения зерна является СНГ», — сказал он. Источник также заявил, что потребности России в зерне в этом сельхозгоду оцениваются в 78 млн тонн против 75–76 млн тонн в прошлом году. Это связано с тем, что в этом году «будет не так много кормов, особенно для крупного рогатого скота, и этот дефицит может быть компенсирован фуражным зерном в объеме 1,5–2 млн тонн». По его оценке, для того чтобы зерновой баланс «вышел в ноль», России в этом году надо собрать как минимум 60 млн тонн зерна.

Цены на физические партии пшеницы в некоторых регионах мира, USD/тонна*

	Изменение	Цена, дол. США	Базис	Место отгрузки	Поставка, месяц	Дата
Американская пшеница						
2HRW (твердая)	- 5,27	282,88	CIF	New Orlean	AUG0	06.08.2010
2HRW (твердая)	- 22,21	277,19	FOB	US Gulf	AUG0	06.08.2010
2HRW (твердая)	- 18,30	282,90	FOB	US Gulf	SEP0	06.08.2010
2HRW (твердая)	- 22,00	288,40	FOB	US Gulf	OCT0	06.08.2010
2SRW	- 13,85	274,85	CIF	New Orlean	AUG0	06.08.2010
2SRW	- 22,00	285,00	FOB	US Gulf	AUG0	06.08.2010
2SRW	- 20,20	285,00	FOB	US Gulf	SEP0	06.08.2010
2SRW	- 20,20	295,80	FOB	US Gulf	OCT0	06.08.2010
Канадская пшеница						
1CW 13.5	- 23,20	278,60	CIF	ThunderBay	AUG0	06.08.2010
1CW 11.5	- 23,00	242,20	CIF	ThunderBay	AUG0	06.08.2010
1CW 13.5	- 23,50	340,00	CIF	AtlanticOcean	AUG0	06.08.2010
1CWAD (дурум)	+ 0,50	257,40	ExDock	ThunderBay	SPOT	06.08.2010
Feed Wheat	- 0,10	180,80	ExDock	ThunderBay	SPOT	06.08.2010
Французская и германская пшеница						
Soft Wheat Standart	- 3,73	297,43	FOB	Rouen	OCT/DEC10	06.08.2010
Soft Wheat Standart	- 3,74	296,10	FOB	Rouen	JAN11	06.08.2010
Soft Wheat Standart	- 3,76	294,77	FOB	Rouen	FEB11	06.08.2010
Wheat B 12%	+ 19,68	284,33	FOB	Baltic	SPOT	05.08.2010
Wheat A 13%	+ 19,84	300,82	FOB	Baltic	SPOT	05.08.2010

*- средняя цена по окончанию торгового дня

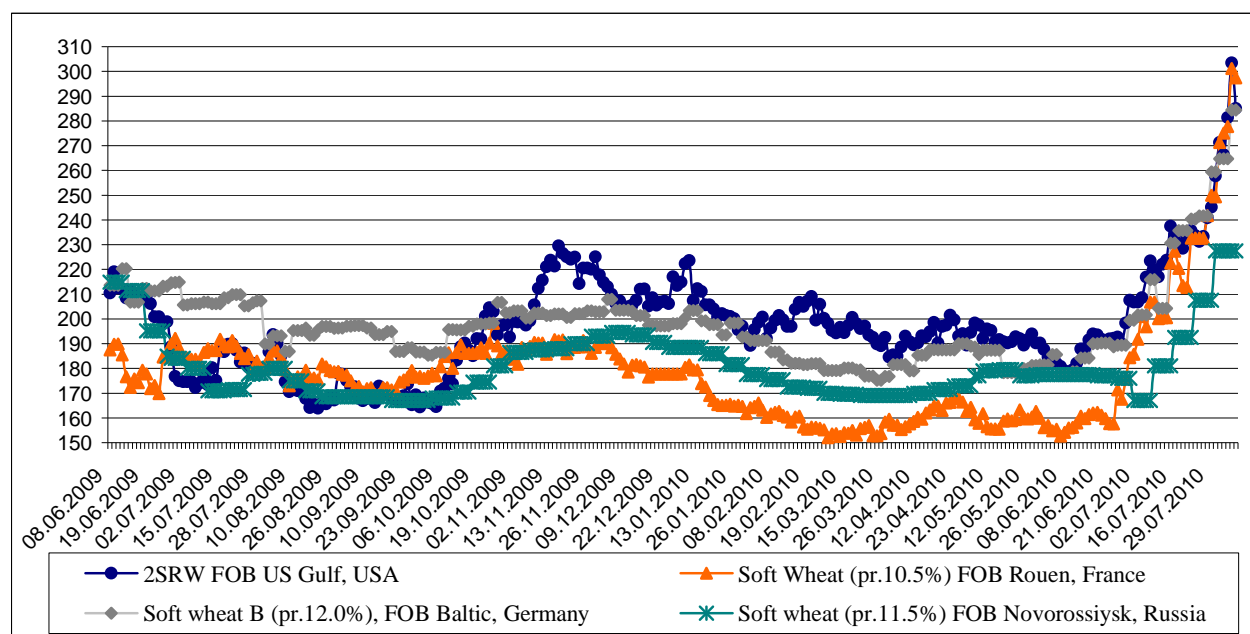


Рис. 2. Динамика цен на мягкую мукомольную пшеницу на мировом рынке

Цены на физические партии фуражного ячменя и кукурузы в некоторых регионах мира, USD/тонна*

	Изменение	Цена, дол.США	Базис	Место отгрузки	Поставка, месяц	Дата
Фуражный ячмень						
Канада, ThunderBay	- 0,10	135,60	ExDock	ThunderBay	SPOT	06.08.2010
Канада, LethBridge	- 0,71	158,35	FOB	LethBridge	AUG0	06.08.2010
Канада, LethBridge	- 0,71	158,35	FOB	LethBridge	SEP0	06.08.2010
Канада, LethBridge	- 0,71	158,35	FOB	LethBridge	OCT0	06.08.2010
Франция, Руан	+ 19,94	305,69	FOB	Rouen	OCT/MAR11	06.08.2010
Франция, Руан	+ 21,60	305,03	FOB	Rouen	APR11	06.08.2010
Франция, Руан	+ 28,24	303,70	FOB	Rouen	MAY11	06.08.2010
Франция, Средн. море	+ 3,99	245,88	FOB	MED	AUG/DEC10	04.08.2010
Франция, Средн. море	+ 3,99	245,22	FOB	MED	DEC10	04.08.2010
Фуражная кукуруза						
США, №2 желтая	+ 0,87	192,93	FOB	US Gulf	AUG0	06.08.2010
США, №2 желтая	+ 0,87	192,93	FOB	US Gulf	SEP0	06.08.2010
США, №2 желтая	+ 0,80	193,30	FOB	US Gulf	OCT0	06.08.2010
США, №2 желтая	0,00	0,00	CIF	New Orlean	AUG0	06.08.2010
США, №2 желтая	+ 0,20	175,20	CIF	New Orlean	SEP0	06.08.2010
США, №2 желтая	+ 1,20	183,50	CIF	New Orlean	OCT0	06.08.2010
Аргентина, желтая	+ 1,87	188,98	FOB	Argentina	Sep10	06.08.2010
Аргентина, желтая	+ 1,97	192,91	FOB	Argentina	Oct10	06.08.2010
Бразилия, желтая	- 0,76	178,79	FOB	SaoPaulo	AUG0	06.08.2010
Бразилия, желтая	- 1,21	194,03	FOB	SaoPaulo	SEP0	06.08.2010
Бразилия, желтая	- 1,03	199,53	FOB	SaoPaulo	OCT0	06.08.2010
Франция, Бордо	0,00	244,78	FOB	Bordeaux	AUG/SEP10	04.08.2010
Франция, Бордо	- 6,58	242,14	FOB	Bordeaux	OCT/NOV10	04.08.2010
Франция, Бордо	- 1,65	244,78	FOB	Bordeaux	JAN/MAR11	04.08.2010
Франция, Средн. море	+ 34,52	289,46	FOB	MED	JAN/JUN11	06.08.2010
Франция, Средн. море	+ 7,30	254,27	FOB	MED	MAY11	04.08.2010
Франция, Герм., Рейн	0,00	265,56	FOB	Rhine	AUG/SEP10	06.08.2010
Франция, Герм., Рейн	- 6,64	265,56	FOB	Rhine	OCT	06.08.2010
Франция, Герм., Рейн	- 9,29	269,54	FOB	Rhine	JAN/JUN11	06.08.2010

*- средняя цена по окончанию торгового дня

Цены на физические партии пшеницы в некоторых регионах мира по состоянию на 09.08.10г. 09.30мин., USD/тонна

Товар	09.08.10	06.08.10	05.08.10
Пшеница 2HRW, США, FOB Мексиканский залив	270,5↓	313,3↑	283,6↓
Пшеница (Hard/Bread), Аргентина, FOB Up River	-	-	-
Пшеница (1CW Spring, 13,5%), Канада, FOB Атлантика	333,4↓	377,4↑	349,1↑
Пшеница дурум, Франция, FOB Руан	286,8↑	285,0↑	261,8↓
Пшеница дурум, 2DNS,14%, США, FOB Мексиканский залив	-	-	-
Пшеница дурум, 1CWAD, Канада, FOB Thunderbay	257,4↑	256,9↑	251,8↑
Пшеница 2SRW, США, FOB Мексиканский залив	274,1↓	321,0↑	286,5↑
Пшеница белая (APW2), Австралия, CIF Восточное побережье	-	-	-
Пшеница мягкая мукомольная, Франция, FOB Руан	297,8↓	301,3↑	277,0↑
Пшеница мягкая мукомольная А – 13%, Германия, FOB Балтика	-	300,8	300,8↑
Пшеница мягкая мукомольная В Германия, CIF Балтика	-	-	-
Пшеница твердая мукомольная, ЮАР, CIF Йоханнесбург	383,1↑	380,3↑	360,3↑
Пшеница твердая мукомольная SG, Китай, CIF Чжэнчжоу	354,3↓	355,8↑	349,3
Пшеница мягкая 3 класса Украина, FOB Черное море	260,0	260,0↑	245,0↑
Пшеница мягкая 4 класса Россия, FOB Черное море	227,5*	227,5*	227,5*
Пшеница фуражная импортная Испания, Таррагона, EX-dock	233,9**	233,9**	233,9**
Пшеница фуражная Украина, FOB Черное море	235,0↑	235,0↑	223,0↑

*- по состоянию на 30.07.2010г.

** - по состоянию на 02.08.2010г.

Цены на физические партии фуражного ячменя в некоторых регионах мира по состоянию на 09.08.10г. 09.30мин., USD/тонна

Товар	09.08.10	06.08.10	05.08.10
Ячмень фуражный, Канада, FOB Thunderbay	135,6↑	135,5↓	135,5↑
Ячмень фуражный, Австралия, СРТ Восточное побережье	-	-	-
Ячмень фуражный, Венгрия, CIF Будапешт	217,1↑	213,5↓	214,1↑
Ячмень фуражный, Франция, FOB Руан	305,7↑	250,2↓	250,4↓
Ячмень фуражный, Германия, СРТ Гамбург	-	-	-
Ячмень фуражный, FOB Одесса/Ильичевск/Южный	230,0↑	215,0	215,0↑
Ячмень фуражный, FOB Новороссийск	-	-	-

Цены на физические партии фуражной кукурузы в некоторых регионах мира по состоянию на 09.08.10г. 09.30мин., USD/тонна

Товар	09.08.10	06.08.10	05.08.10
Кукуруза №3 желтая, США, FOB Мексиканский залив	192,8↑	190,2↑	189,5↑
Кукуруза №2 желтая, США, CIF Тихоокеанское побережье	188,9↑	188,3↑	187,6↑
Кукуруза, Аргентина, FOB берега Параны	189,0↑	182,9	182,9↓
Кукуруза, Франция, FOB Бордо	245,3↑	242,9↓	243,1↓
Кукуруза, Франция, Германия, FOB, Рейн	274,2↑	253,5↑	253,7↑
Кукуруза, Бразилия, CIF Sao Paulo	178,8↓	179,6	179,6↑
Кукуруза желтая №2, Япония, CIF Фукуока	159,8↓	162,6↑	160,8↓
Кукуруза, Венгрия, CIF Будапешт	217,1↑	213,5↓	214,1↑
Кукуруза желтая импортная, Испания, Таррагона, EX-store	257,0*	257,0*	257,0*
Кукуруза 3 класс, Украина, DAF Россия	177,0	177,0↑	175,0
Кукуруза 3 класс, Украина, FOB порты Черного моря	192,0	192,0	192,0↑

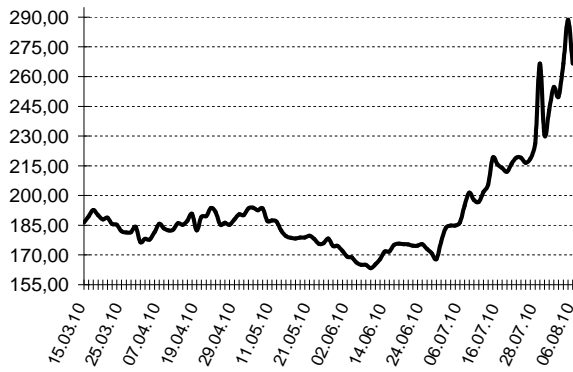
*- по состоянию на 02.08.2010г

Примечание: расчет цены происходит на основании цен предложения и спроса. Данные обновляются каждые 15 минут.

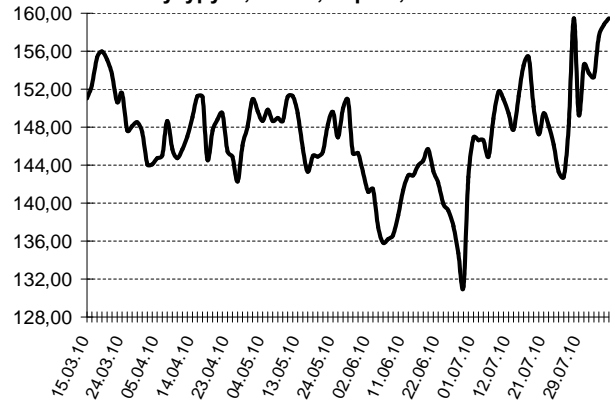
БИРЖЕВОЙ РЫНОК

Месяц	06.08.2010		05.08.2010		Изменение	
	USD/т	УЕ	USD/т	УЕ	USD/т	УЕ
Чикагская товарная биржа (CBOT), Usc/bu						
Пшеница						
Сентябрь 2010	266,61	725,60	288,65	785,60	-22,05	-60,00
Декабрь 2010	277,48	755,20	299,53	815,20	-22,05	-60,00
Март 2011	278,51	758,00	300,56	818,00	-22,05	-60,00
Кукуруза						
Сентябрь 2010	159,45	405,00	158,82	403,40	0,63	1,60
Декабрь 2010	165,35	420,00	164,57	418,00	0,79	2,00
Март 2011	170,47	433,00	169,29	430,00	1,18	3,00
Будапештская товарная биржа (BSE), HUF / MT						
Пшеница продовольственная						
Сентябрь 2010	231,54	49200	220,91	47100	10,63	2100
Декабрь 2010	231,54	49200	220,91	47100	10,63	2100
Март 2011	226,83	48200	216,22	46100	10,61	2100
Пшеница фуражная						
Сентябрь 2010	219,30	46600	208,72	44500	10,58	2100
Декабрь 2010	218,83	46500	208,25	44400	10,58	2100
Кукуруза						
Сентябрь 2010	215,07	45700	214,35	45700	0,72	0
Ноябрь 2010	207,54	44100	206,84	44100	0,70	0
Декабрь 2010	216,48	46000	209,66	44700	6,82	1300
Ячмень фуражный						
Сентябрь 2010	168,01	35700	167,44	35700	0,56	0
Декабрь 2010	164,71	35000	164,16	35000	0,55	0
Французская биржа (MATIF), EUR / MT						
Пшеница мукомольная						
Август 2010	277,31	210,50	296,10	224,50	-18,79	-14,00
Ноябрь 2010	276,00	209,50	294,78	223,50	-18,79	-14,00
Январь 2011	276,65	210,00	294,46	223,25	-17,80	-13,25
Кукуруза						
Ноябрь 2010	249,65	189,50	262,14	198,75	-12,49	-9,25
Январь 2011	248,99	189,00	263,79	200,00	-14,80	-11,00
Март 2011	251,62	191,00	263,13	199,50	-11,51	-8,50
Виннипегская товарная биржа (WCE), CAD / MT						
Ячмень фуражный						
Октябрь 2010	157,68	160,00	156,60	160,00	1,08	0,00
Декабрь 2010	157,68	160,00	156,60	160,00	1,08	0,00
Март 2011	157,68	160,00	156,60	160,00	1,08	0,00
Лондонская биржа (LIFFE), GBP/MT						
Пшеница фуражная						
Ноябрь 2010	241,34	152,00	251,42	158,00	-10,08	-6,00
Январь 2011	244,52	154,00	254,61	160,00	-10,09	-6,00
Март 2011	247,69	156,00	257,79	162,00	-10,10	-6,00

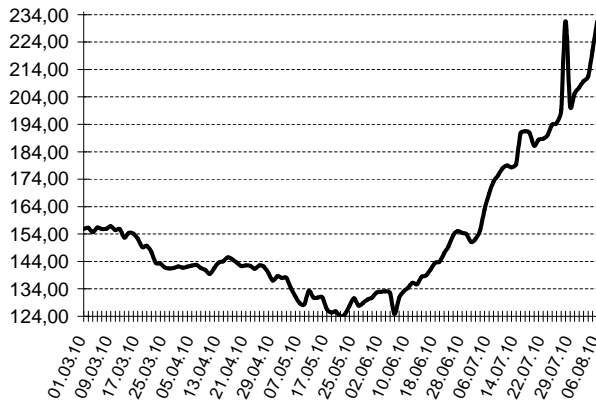
Пшеница мукомольная, СВ0Т, Sept10, USD/t



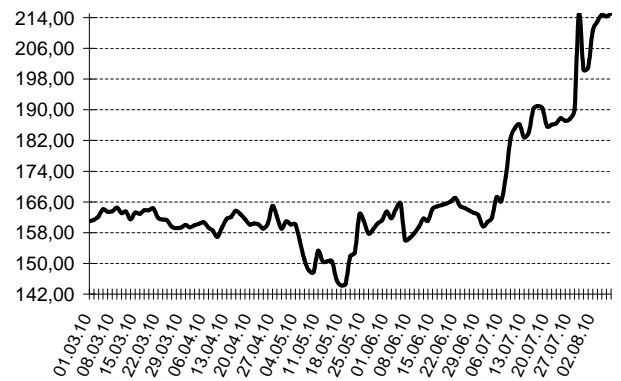
Кукуруза, СВ0Т, Sept10, USD/t



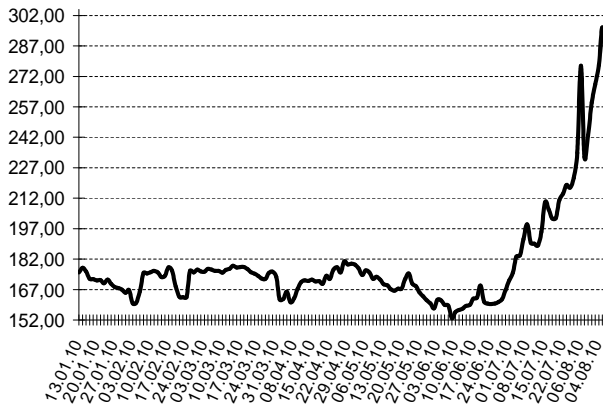
Пшеница мукомольная, ВСЕ, Sept10, USD/t



Кукуруза, ВСЕ, Sept10, USD/t



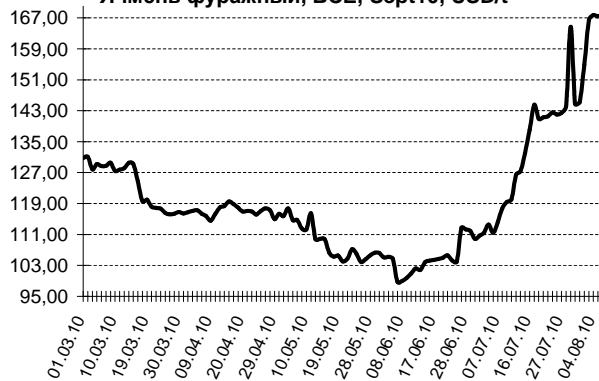
Пшеница мукомольная (MATIF), Aug10, USD/t



Кукуруза (MATIF), Nov10, USD/t



Ячмень фуражный, ВСЕ, Sept10, USD/t



Ячмень фуражный (ICE), Sept10, USD/t

